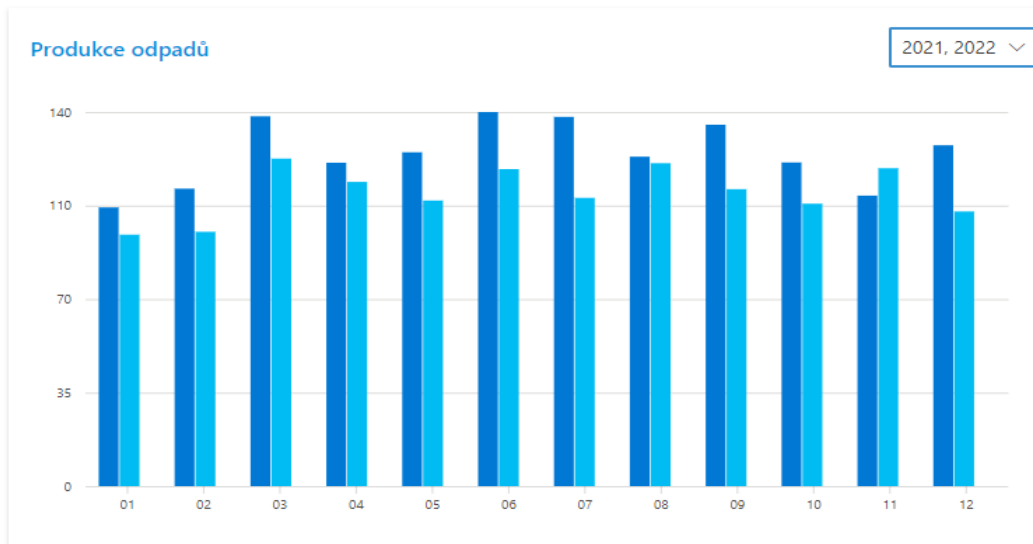


Základní výsledky odpadového hospodářství obce:	rok 2021	kg/5312 ob.	rok 2022	kompletní přehled včetně odpadu ze SD=>nesvezený svozovou společností Marius Pedersen a.s.
Produkce komunálních odpadů	1458,096	274,49 kg/obyv.	1287,76	243,07 kg/obyv.
Produkce smíšeného komunálního odpadu	1460,136	274,875 kg/obyv.	1288,621	243,23 kg/obyv.
Produkce objemného odpadu	17,39	3,27 kg/obyv.	13,56	2,56 kg/obyv.
Separace papíru	66,13	12,45 kg/obyv.	86,69	16,36 kg/obyv.
Separace plastu	74,23	13,97 kg/obyv.	95,7	18,06 kg/obyv.
Separace skla	77,1	14,51 kg/obyv.	70,88	13,38 kg/obyv.
Separace kovu	41,585	7,83 kg/obyv.	30,96	5,84 kg/obyv.
Separace biologického odpadu	2590	0,48 kg/obyv.	2726,18	514,57 kg/obyv.
Separace "dřevo "	174,3	32,81 kg/obyv.	132,93	25,09 kg/obyv.
Separace nebezpečných odpadů	6,369	1,19 kg/obyv.	5,535	1,045 kg/obyv.
Náklady na provoz obecního systému	9 570 863 Kč		6 334 309 Kč	
Příjmy v odpadovém hospodářství	4 087 919,55 Kč		5 206 949,86 Kč	
Kolik obec doplácí na odpadové hospodářství z rozpočtu	5 482 943,45 Kč		1 127 359,14 Kč	
v této tabulce je uveden kompletní přehled včetně odpadu ze SD=>nesvážený svozovou společností Marius Pedersen a.s.				

Přehled svezeneých odpadů pouze svozovou firmou=Marius Pedersen a.s.:

Porovnání roku 2021 a 2022 (KO):



#### Limit pro získání třídící slevy

Rok	2021	2022	2023
Množství odpadu obyvatel/kg	200	190	180
Počet obyvatel (zdroj ČSU)	5312	5298	5244

#### Celkem ▾



**1 466,505** TUN  
2021



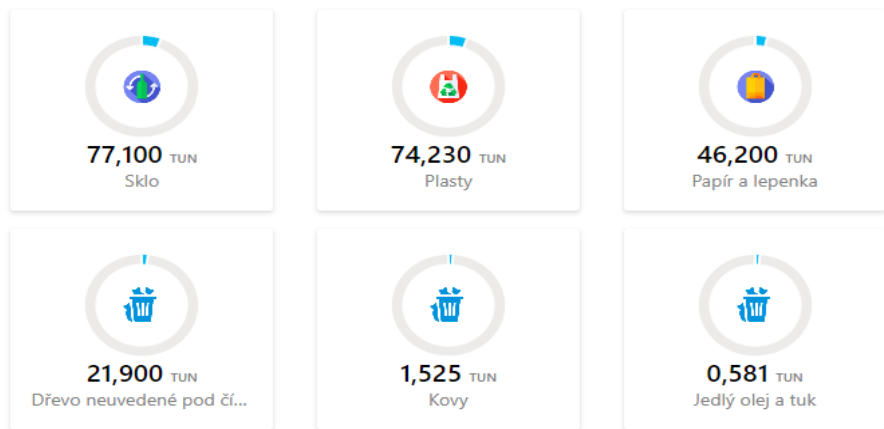
**1 294,156** TUN  
2022



**0,520** TUN  
Průměr na obyvatele

Rok 2021

Separované komunální odpady ▾

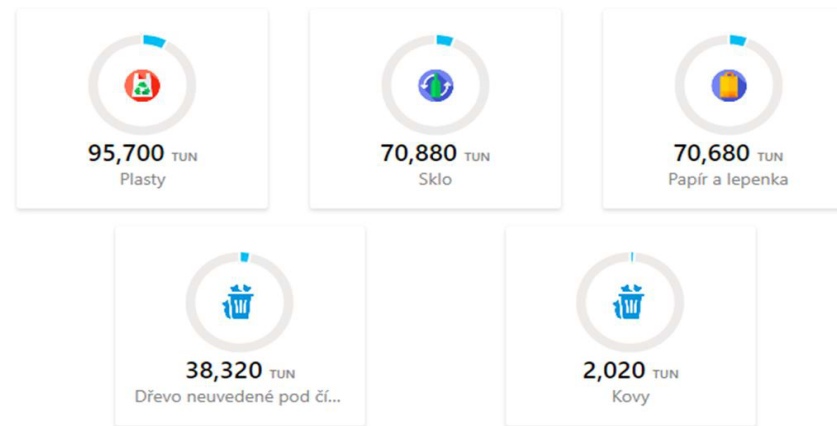


Detail separovaných odpadů

Název	Hmotnost v tunách
Sklo	77,100
Plasty	74,230
Papír a lepenka	46,200
Dřevo neuvedené pod číslem 20 01 37	21,900
Kovy	1,525
Jedlý olej a tuk	0,581

Rok 2022

Separované komunální odpady ▾



Detail separovaných odpadů

Název	Hmotnost v tunách
Plasty	95,700
Sklo	70,880
Papír a lepenka	70,680
Dřevo neuvedené pod číslem 20 01 37	38,320
Kovy	2,020

Jedlý olej a tuk

6,779